

Wippkreissäge HWS 702 K

Robuste Ausführung mit Direktantrieb



Artikelnummer ▼

5966702

Marke ▼

Holzskraft

Katalogverzeichnis ▼

Holzbearbeitungsmaschinen »
Brennholztechnik » Brennholzkreissägen »
Wippkreissägen

Bestellung ▼

Ab 1 Stück




Lieferumfang ▼

- HM-Sägeblatt Ø 700 mm Z42
- Wippenverlängerung

Versandinformationen ▼

Verpackungsmaße		Gewichte		Versand		Sonstige	
Länge	1.200 mm	Bruttogewicht	143,5 kg	Versandart	Spedition	DualUse	✘
Breite	800 mm	Nettogewicht	121,5 kg	Inhalt	1 Stück	SCIP	n/a
Höhe	1.270 mm					SVHC	Nein

Stammdaten ▼

Ursprungsland	EAN	Zolltarifnummer	Mengeneinheit
 Deutschland	4036351259015	84659120	Stück

Beschreibung ▼

- Geschlossener und sicherer Sägebereich für mehr Sicherheit durch gesetzlich vorgeschriebene Säge-Schutzvorrichtung
- Schnelles und ergonomisches Handling mit der patentierten Schutzklappe
- Verdrehsicherung des Holzes durch eingestanzte Widerhaken in der Wippe
- Stabiles, verwindungssteifes Stahlgestell
- Robuster und starker Kreissägen-Motor
- Kräftesparendes Arbeiten durch idealen Wippendrehpunkt
- Fahrvorrichtung für einfachen Transport
- Stoß-, kratz- und wetterfest durch hochwertige Pulverbeschichtung
- Prüfzeichen GS
- Phasenwender bei allen 400 V Modellen

Medieninformationen ▼



Technische Daten ▼

Abmessungen und Gewichte			
Länge (Produkt) ca.	1270 mm	Breite/Tiefe (Produkt) ca.	730 mm
Höhe (Produkt) ca.	1130 mm	Gewicht (Netto) ca.	121,5 kg


Wippenauflage	735 mm		
Antrieb			
Antriebsart	Elektromotor mit Direktantrieb		
Elektrische Daten			
Anschlussspannung	400 V	Netzfrequenz	50 Hz
Abgabeleistung	6 kW	Aufnahmeleistung	7,5 kW
Geräuschemission			
Schalldruckpegel Lp	92 dB(A)	Schalldruckpegel Lp im Leerlauf	85 dB(A)
Schalleistungspegel Lw	102 dB(A)	Schalleistungspegel Lw im Leerlauf	95 dB(A)
Sägeblatt			
Umfangsgeschwindigkeit Sägeblatt	51 m/s	Sägeblattdurchmesser	700 mm
Schnittleistung			
Max. Schnittleistung Wippe Rundholz	240 mm	Max. Schnittleistung Wippe Wendeschnitt	250 mm
Max. Schnittleistung Wippe Scheitholz	370 x 240 mm		

Zubehör




Chromstahl-Kreissägeblatt grobe Schnittgüte KSB-W 700/56 CS



Artikelnummer 
5970070

Verfügbarkeit 
Auf Lager
Sofort lieferbar


Bestellung 
Ab 1 Stück

Preisinformationen 



Hartmetall-Kreissägeblatt grobe Schnittgüte KSB-LF 700/46 HM



Artikelnummer 
5970170

Verfügbarkeit 
Auf Lager
Sofort lieferbar

Bestellung 
Ab 1 Stück

Preisinformationen 

Preisangaben auf diesem Datenblatt sind unverbindliche Preisempfehlungen, freibleibend, in €, zzgl. der gesetzlich gültigen USt., zzgl. Verpackungs-, Versand-, Transport-, Entlade-, Aufbau- und ggf. Einweisungskosten. Verkaufspreise der Händler können abweichen. Für Druckfehler, Irrtümer oder fehlerhafte Darstellung wird nicht gehaftet. Technische und optische Änderungen sind vorbehalten. Abbildung erfolgt teilweise mit optionalem Zubehör.