

Formatkreissäge

minimax si 400es 32 M A

In schwerer Profi-Ausführung mit Vorritzaggregat und Format-Schiebeschlitten aus eloxiertem Aluminium



Artikelnummer ▼

5504757

Marke ▼

Holzkraft

Katalogverzeichnis ▼

Holzbearbeitungsmaschinen » Kreissägen /
Formatkreissägen » Formatkreissägen »
minimax si 400es




Bestellung ▼

Ab 1 Stück

Versandinformationen ▼

Verpackungsmaße		Gewichte		Versand		Sonstige	
Länge	n/a	Bruttogewicht	715 kg	Versandart	Spedition	DualUse	✘
Breite	n/a	Nettogewicht	715 kg	Inhalt	1 Stück	SCIP	n/a
Höhe	n/a					SVHC	Nein

Stammdaten ▼

Ursprungsland	EAN	Zolltarifnummer	Mengeneinheit
 Italien	4036351220602	84659120	Stück

Video ▼

www.youtube.com/watch?v=WG2DfpL3CGs



MADE IN ITALY

Beschreibung ▼

- Vorritzeinrichtung mit eigenem Antrieb ausgestattet und von außen leicht einstellbar
- Leichtgängiger und präziser Formatschiebeschlitten aus eloxiertem Aluminium mit bewährtem und dauerhaft leichtgängigem Kugelkontaktsystem auf gehärteten, 10 Jahre Garantie auf Verschleiß der Führungsbahnen
- Großflächiger Tischausleger (längsverschiebbar) mit Materialrolle auf Teleskoparm
- Ausziehbarer Teleskop-Ablänganschlag mit zwei Klappanschlägen
- Präziser Parallelanschlag, abklappbar für große Platten, mit Schnellspannung und integrierter Feineinstellung
- Serienmäßig mit Tischverbreiterung, Tischverlängerung und Exzenterspanner
- Sägeaggregat aus einer robusten Gusseisenring mit dauerhaft präziser zweifacher Schwenksegmentführung und Null-Punkt-Schwenkung für einen ruhigen und perfekten Schnitt, 6 Jahre Holzkraft-Garantie auf Verschleiß der Schwenksegmente
- Großflächiger Arbeitstisch aus spannungsfreiem Grauguss
- Hohes Eigengewicht sorgt für Präzision und ruhigen Lauf
- Mit leistungsstarkem Drehstrom-Motor ausgestattet
- Ausführung M: Höhenverstellung und Schwenkung des Sägeaggregats elektrisch, Digitalanzeige für Schwenkung
- Ausführung A: Ein-/Ausschalter am Schiebeschlitten
- Ausführung M A 3: Programmierbare Steuerung der Sägeblatthöhe und -schwenkung und der Position des Parallelanschlags, stufenlose Positionierung des Parallelanschlags über Schalter oder automatisches Positioniersystem, Positionsanzeige über einen Encoder, Verstellung über Kugelumlaufspindel, Inkrementalverstellungsmöglichkeit
- Ausführung UP: Schwenkbares Bedienpanel auf Augenhöhe
- Made in Italy

Wichtige Eigenschaften ▼



Medieninformationen ▼



Aluminium-Formatschiebeschlitten

- Ausgestattet mit tausendfach bewährtem Kugelkontaktsystem
- Dauerhaft leichtgängig
- Staub- und schmutzunempfindlich durch minimalen Berührungspunkt zwischen Kugel und Trapezschiene
- 10 Jahre Holzkraft-Garantie auf Verschleiß der Führungsbahnen




Sägeaggregat mit zweiseitiger Schwenksegmentführung

- Dauerhafte Präzision durch zweifache Schwenksegmentführung
- 6 Jahre Holzkraft-Garantie auf Verschleiß der Schwenksegmente



Grauguss-Doppelwiegensägeaggregat

- Höhenverstellung über Schwalbenschwanzführung
- Äußerst robust und verwindungssteif für präzise Schnitte
- Nahe am Sägeblatt, beidseitig gelagert
- Höhen- und bis 45° schrägverstellbar
- Serienmäßig mit Vorritzaggregat mit separatem Vorritzmotor 0,55 kW
- Mit leistungsstarkem Drehstrom-Motor ausgestattet



Drehzahlwechsel von oben

- Zwei Schnittgeschwindigkeiten über Keilriemen einstellbar
- Eine Öffnung im Arbeitstisch erleichtert den Wechsel



Parallelanschlag mit Rundstangenführung

- Mit Feineinstellung und Schnellspannung
- Stabile Rundstangenführung aus geschliffenem Stahl mit 45 mm Durchmesser
- Serienmäßig abklappbar für den Zuschnitt großer Werkstücke



Ablänganschlag

- Sofortige Kontrolle
- Leichtes Ablesen des Maßes am Ablänganschlag durch schrägangeordnete Skala



Ausführung A: Ein-/Ausschalter am Schiebeschlitten

- Ein- und Ausschalter der Motoren für Hauptsägeblatt und Vorritzaggregat im Schiebeschlitten integriert
- Vorteilhaft bei der Bearbeitung von großdimensionierten Werkstücken, die den einfachen Zugang zum Hauptbedientafel der Maschine behindern



Ausführung M

- Elektrische Höhenverstellung und Schwenkung des Sägeaggregats
- Digitalanzeige für Schwenkung

Technische Daten ▾

Abmessungen und Gewichte

Gewicht (Netto) ca.

715 kg

Anschluss Absaugung			
Absaugstutzendurchmesser	120 mm	Absaugstutzendurchmesser Sägeblattschutz	80 mm
Aufstellinformationen			
Transportbreite	990 mm	Maschinenkörper Länge	1900 mm
Maschinenkörper Breite/Tiefe	885 mm	Platzbedarf Länge	7180 mm
Platzbedarf Breite/Tiefe	4860 mm	Erläuterung Platzbedarf	Die Maße berücksichtigen maximale Fahrwege oder Nutzlängen
Arbeitsbereich Länge	1600 mm	Arbeitsbereich Breite/Tiefe	2300 mm
Erläuterung Arbeitsbereich	Die angegebenen Maße bitte mit dem Platzbedarf addieren, um die für die Maschine empfohlene freie Aufstellfläche zu erhalten.		
Elektrische Daten			
Anschlussspannung	400 V	Netzfrequenz	50 Hz
Leistung Vorritzmotor	0,55 kW	Leistung Antriebsmotor	7,0 kW
Nennbetriebsart Antriebsmotor	S6	Einschaltdauer Antriebsmotor	40 %
Schiebeschlitten und Tisch			
Formatschiebeschlittenlänge	3200 mm	Formatschiebeschlittenbreite	360 mm
Formatschiebeschlittenhöhe	142 mm	Tischlänge	940 mm
Tischbreite	560 mm	Tischhöhe	900 mm
Kreissägeeinheit			
Schnittbreite mit Parallelanschlag	1270 mm	Max. Ablängbreite links vom Sägeblatt	3260 mm
Besäumlänge	3200 mm	Sägeblattneigung	90 – 45 °
Max. Schnitthöhe 90°	136,5 mm	Max. Schnitthöhe 45°	97 mm
Erläuterung max. Schnitthöhe	Unabhängig vom Vorritzer	Durchmesser Sägeblatt	400 mm
Erläuterung Durchmesser Sägeblatt	Unabhängig vom Vorritzer	Drehzahl Sägeblatt	3500/5000 min ⁻¹
Vorritzeinheit			
Durchmesser Vorritzsägeblatt	120 mm	Drehzahl Vorritzsägeblatt	9200 min ⁻¹

Ausstattung ▼

Vorritzaggregat	mit separatem Vorritzmotor	Eloxiertes Aluminium-Formatschiebeschlitten	✓
Griff für Schiebeschlitten	✓	Ein-/Aus-Schalter am Schiebeschlitten	für Motoren des Haupt- und Vorritzsägeblatts
Besäumrahmen	✓	Materialrolle am Besäumrahmen	✓
Säge-Parallelanschlag	mit Rundstangenführung	Anschläge	Zwei Profilklappanschläge
Besäumschuh	✓	Exzenterspanner	✓
Tischverbreiterung	✓	Tischverlängerung	✓
Sägeblattpendelschutz	✓	Höhenverstellung und Schwenkung des Sägeaggregats	motorisch, Digitalanzeige für Schwenkung

Zubehör ▼



Zuschneid-Flachzahn-Kreissägeblatt KSB-ZF 400/18

Höchster Qualitäts-Level speziell für industrielle Anwendungen auf stationären Maschinen

Artikelnummer ▼
5264018

Verfügbarkeit ▼
Auf Lager
Sofort lieferbar

Bestellung ▼
Ab 1 Stück

Preisinformationen ▼



Zuschneid-Wechsel-Kreissägeblatt KSB-WZ 400/36

Höchster Qualitäts-Level speziell für industrielle Anwendungen auf stationären Maschinen

Artikelnummer ▼
5264036

Verfügbarkeit ▼
Auf Lager
Sofort lieferbar

Bestellung ▼
Ab 1 Stück

Preisinformationen ▼



Besäum- und Fertigungsschnitt- Kreissägeblatt KSB-BF 400/60

Höchster Qualitäts-Level speziell für industrielle Anwendungen auf stationären Maschinen

Artikelnummer ▼
5264060

Verfügbarkeit ▼
Auf Lager
Sofort lieferbar

Bestellung ▼
Ab 1 Stück

Preisinformationen ▼



Besäum- und Fertigungsschnitt- Kreissägeblatt KSB-BF 400/96

Höchster Qualitäts-Level speziell für industrielle Anwendungen auf stationären Maschinen

Artikelnummer ▼
5264096

Verfügbarkeit ▼
Auf Lager
Sofort lieferbar

Bestellung ▼
Ab 1 Stück

Preisinformationen ▼



Vorritzsägeblatt VSB 120/20

Artikelnummer ▼
5514006

Verfügbarkeit ▼
Auf Lager
Sofort lieferbar

Bestellung ▼
Ab 1 Stück

Preisinformationen ▼





Absauganlagen-Anschluss-Set 120/80 mm



Artikelnummer ▼ 5146080
Verfügbarkeit ▼ Kein Lagerbestand verfügbar
Information:
Nächste freie Verfügbarkeit
Nicht terminiert
Bestellung ▼ Ab 1 Stück

Preisinformationen ▼



Zusätzlicher Arbeitstisch am Schlitten



Artikelnummer ▼ 5510402
Verfügbarkeit ▼ Auf Lager
Sofort lieferbar
Bestellung ▼ Ab 1 Stück

Preisinformationen ▼




Gehrungsanschlag 1060 mm, mit Teleskopführung



Artikelnummer ▼ 5514315
Verfügbarkeit ▼ Auf Lager
Sofort lieferbar
Bestellung ▼ Ab 1 Stück

Preisinformationen ▼

Ausstattungsoptionen ▼



Digitalanzeige der Arbeitsbreite am Parallelanschlag PA-DIGI-UNI



Artikelnummer ▼ 5516000
Verfügbarkeit ▼ Auf Lager
Sofort lieferbar
Bestellung ▼ Ab 1 Stück

Preisinformationen ▼



Digitalanzeige der Arbeitsbreite am Parallelanschlag PA-DIGI-SI



Artikelnummer ▼ 5514349
Verfügbarkeit ▼ Kein Lagerbestand verfügbar
Information:
Nächste freie Verfügbarkeit
Nicht terminiert
Bestellung ▼ Ab 1 Stück

Preisinformationen ▼



Gradrastereinteilung am Besäumrahmen



Artikelnummer ▼ 5510403
Verfügbarkeit ▼ Kein Lagerbestand verfügbar
Bestellung ▼ Ab 1 Stück
Information:
Nächste freie Verfügbarkeit
Nicht terminiert

Preisinformationen ▼



Besäumrahmen mit CompeX Vorrichtung



Artikelnummer ▼ 5514380
Verfügbarkeit ▼ Auf Lager
Bestellung ▼ Ab 1 Stück
Sofort lieferbar

Preisinformationen ▼



Nuteinrichtung



Artikelnummer ▼ 5514376
Verfügbarkeit ▼ Kein Lagerbestand verfügbar
Bestellung ▼ Ab 1 Stück
Information:
Nächste freie Verfügbarkeit
Nicht terminiert

Preisinformationen ▼



Längsanschlag mit drei LCD-Anzeigen der Anschlagposition



Artikelnummer ▼ 5514392
Verfügbarkeit ▼ Kein Lagerbestand verfügbar
Bestellung ▼ Ab 1 Stück
Information:
Nächste freie Verfügbarkeit
Nicht terminiert

Preisinformationen ▼



Motorischer Parallelanschlag mit elektronischer Positionierung (1 Achse)



Artikelnummer ▼ 5514395
Verfügbarkeit ▼ Kein Lagerbestand verfügbar
Bestellung ▼ Ab 1 Stück
Information:
Nächste freie Verfügbarkeit
Nicht terminiert

Preisinformationen ▼

Preisangaben auf diesem Datenblatt sind unverbindliche Preisempfehlungen, freibleibend, in €, zzgl. der gesetzlich gültigen USt., zzgl. Verpackungs-, Versand-, Transport-, Entlade-, Aufbau- und ggf. Einweisungskosten. Verkaufspreise der Händler können abweichen. Für Druckfehler, Irrtümer oder fehlerhafte Darstellung wird nicht gehaftet. Technische und optische Änderungen sind vorbehalten. Abbildung erfolgt teilweise mit optionalem Zubehör.

